

Конкурсное испытание

# ВИДЕОРОЛИК

# Цель конкурсного испытания

демонстрация конкурсантом  
профессиональных умений в работе  
с обучающимися



# Информационная заставка

ФОТОГРАФИЯ УЧАСТНИКА КОНКУРСА

ФИО УЧАСТНИКА  
КОНКУРСА

**Иванова Анна Сергеевна**

ПОЛНОЕ  
НАИМЕНОВАНИЕ  
ОРГАНИЗАЦИИ  
(ПО УСТАВУ)

Муниципальное бюджетное общеобразовательное  
учреждение "Средняя школа № 1"  
МО "Город Майкоп", п. Приречный,  
Республика Адыгея



УКАЗАНИЕ МУНИЦИПАЛЬНОГО ОБРАЗОВАНИЯ. НАСЕЛЁННОГО ПУНКТА. НАИМЕНОВАНИЕ СУБЪЕКТА РФ

# Технические требования к видеоролику

- Разрешение видео: 1920x1080
- Горизонтальная съёмка
- Пропорции видео: 16x9
- Формат видео: MP4



# Как правильно снимать видео



1

**Камера должна быть на штативе**

2

**Выбирайте правильные локации и следите за освещённостью**

3

**Смотрите и говорите в камеру**

4

**Следите за звуком**

5

**Выбирайте соответствующий стиль одежды**

# Правила цветового баланса

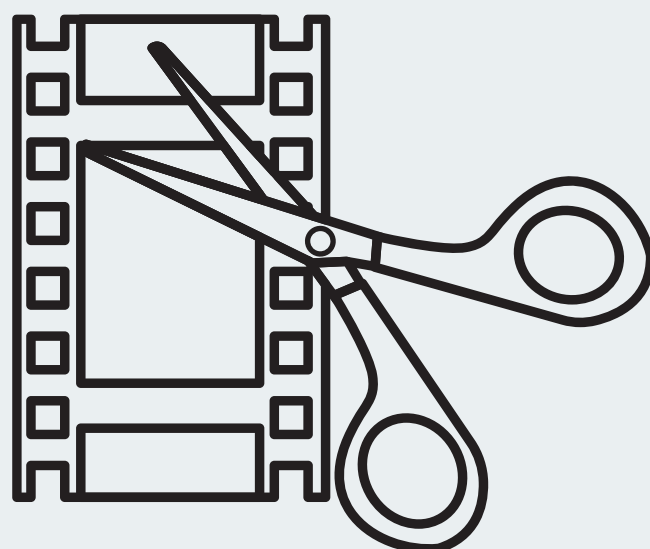


# Три простых правила



## Минимализм

ничего лишнего кроме  
главного



## Соблюдайте требования

внимательно прочитайте  
критерии



## Учитывайте аудиторию

для кого вы создаёте видео  
и с кем вы работаете  
в процессе создания видео

# Ошибки видеосъемки

ИСТОЧНИК СВЕТА ЗА СПИНОЙ

Свет



ПОЛОЖЕНИЕ ИСТОЧНИКА СВЕТА  
ПРАВИЛЬНОЕ






# Ошибки видеосъемки

ОРИЕНТАЦИЯ ВИДЕОРОЛИКА –  
ГОРИЗОНТАЛЬНАЯ


СООТНОШЕНИЕ СТОРОН – 16:9





# Ошибки видеосъемки

## Положение камеры

НЕПРАВИЛЬНОЕ  
ПОЛОЖЕНИЕ КАМЕРЫ



ПРАВИЛЬНОЕ  
ПОЛОЖЕНИЕ КАМЕРЫ



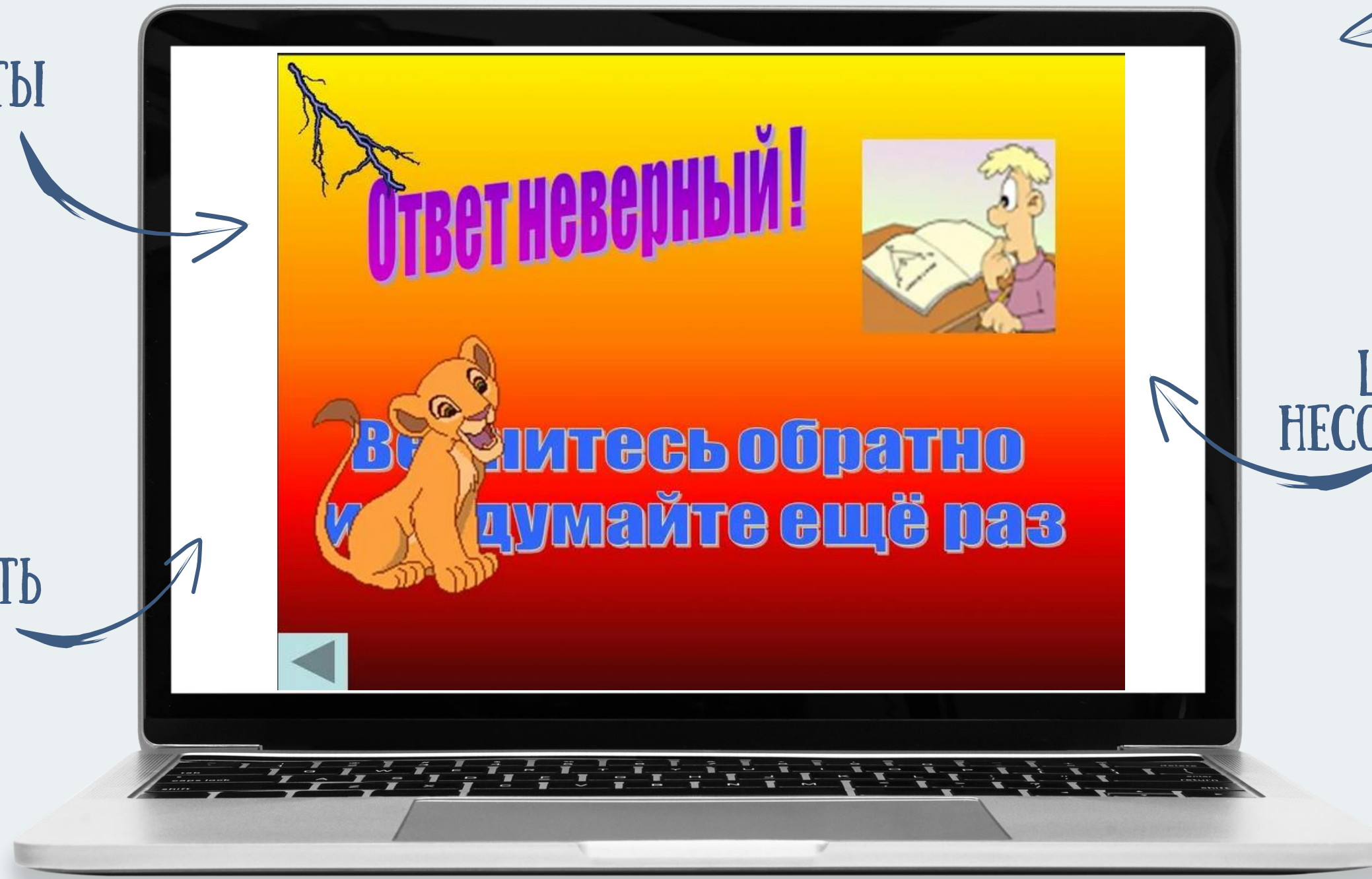
# Ошибки видеосъемки

НЕВЕРНО ВЫБРАН  
ФОРМАТ РОЛИКА 3:4

РАЗНЫЕ ШРИФТЫ

ПЕРЕНАСЫШЕННОСТЬ  
АНИМАЦИЕЙ

ЦВЕТОВОЕ  
НЕСООТВЕТСТВИЕ



# Контактная информация

**Кзаков Олег Анатольевич**

заведующий методическим кабинетом  
ГБПОУ РА «АПК им. Х. Андрухаева»

 +7-961-598-12-85

 kazak200@yandex.ru

